



Esquema








Curva fotométrica







TUBULAR

Código artículo	86.S001.2331.02
Tipo de producto	Indoor
Categoría	Luminarias suspendidas A
Familia	TUBULAR

Pictograms





Producto	
Potencia real (W)	12
Flujo luminoso real (lm)	1080
Eficacia luminosa (lm/W)	90
Ángulo de apertura	36
Life time (h)	50000h L80B10
IP	20
Chip Brand	Philip
Equipo	ON-OFF
Temperatura de color (K)	3000
Consistencia de color (SDCM)	SDCM<3
CRI	80